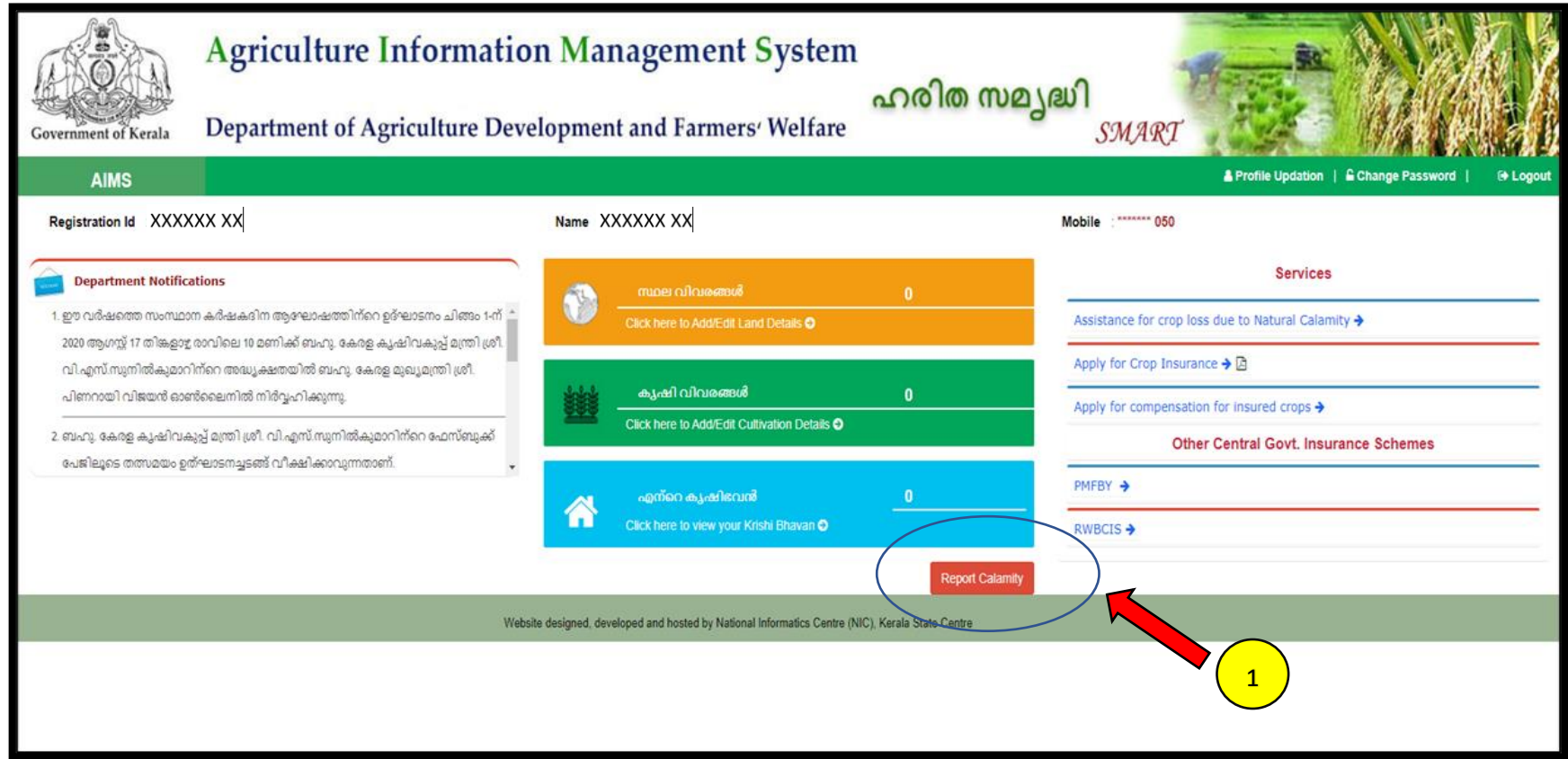


ശ്രദ്ധിക്കുക :

Report Calamity എന്നത് പ്രകൃതി
ക്ഷോഭം നടന്ന വിവരം കൃഷിഭവനെ
അറിയിക്കാനുള്ള ഒരു ഉപാധി
മാത്രമാണ് . നഷ്ടപരിഹാരത്തിനായി
അപേക്ഷ പ്രത്യേകം
സമർപ്പിക്കേണ്ടതാണ്

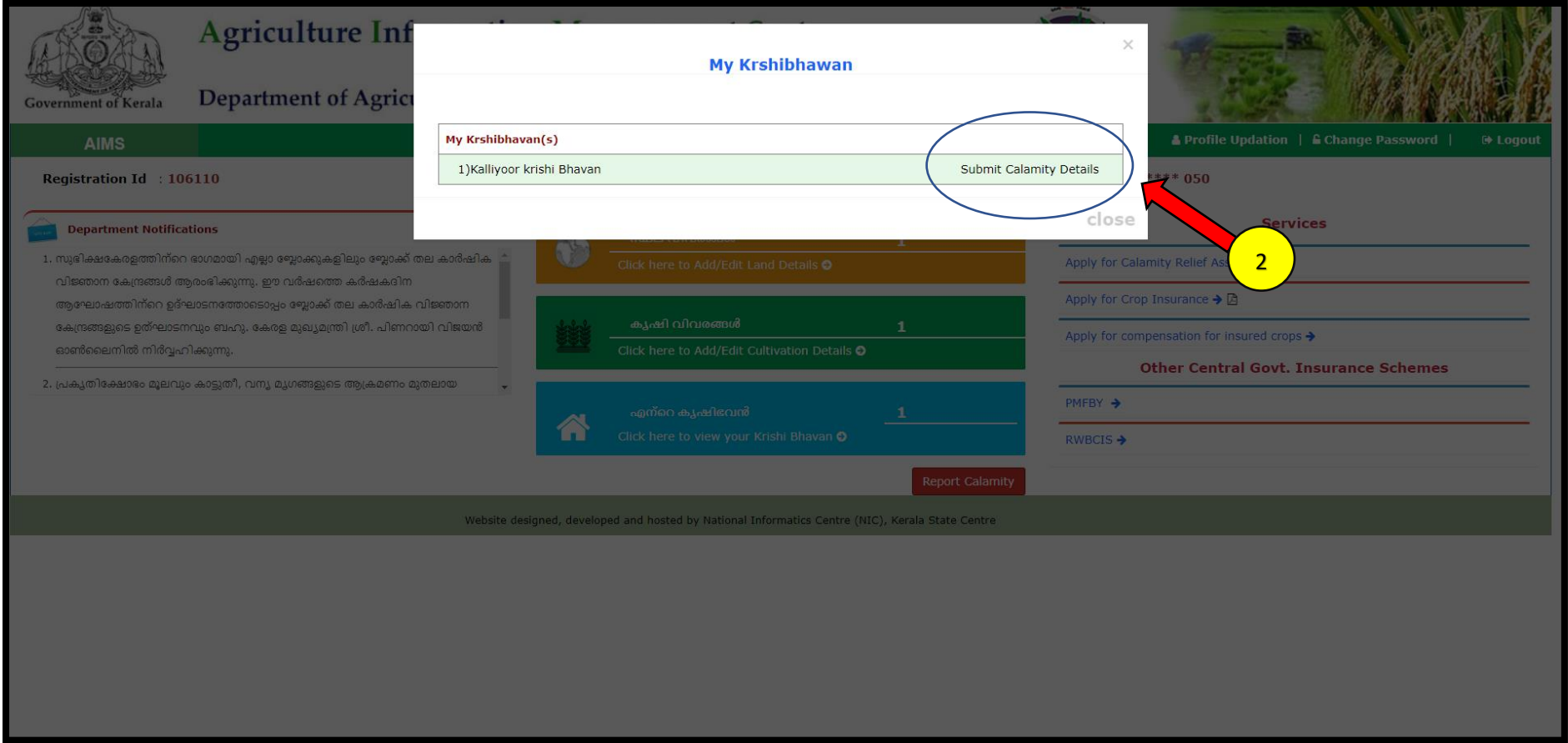
AIMS പോർട്ടൽ ഉപയോഗിക്കുന്നതിനുള്ള മാർഗ്ഗനിർദ്ദേശങ്ങൾ - ഗ്രൂപ്പുകൾ

d. പ്രകൃതിക്ഷോഭം നടന്ന വിവരം ഉടൻ തന്നെ കൃഷിഭവനെ അറിയിക്കാനുള്ള രീതി.



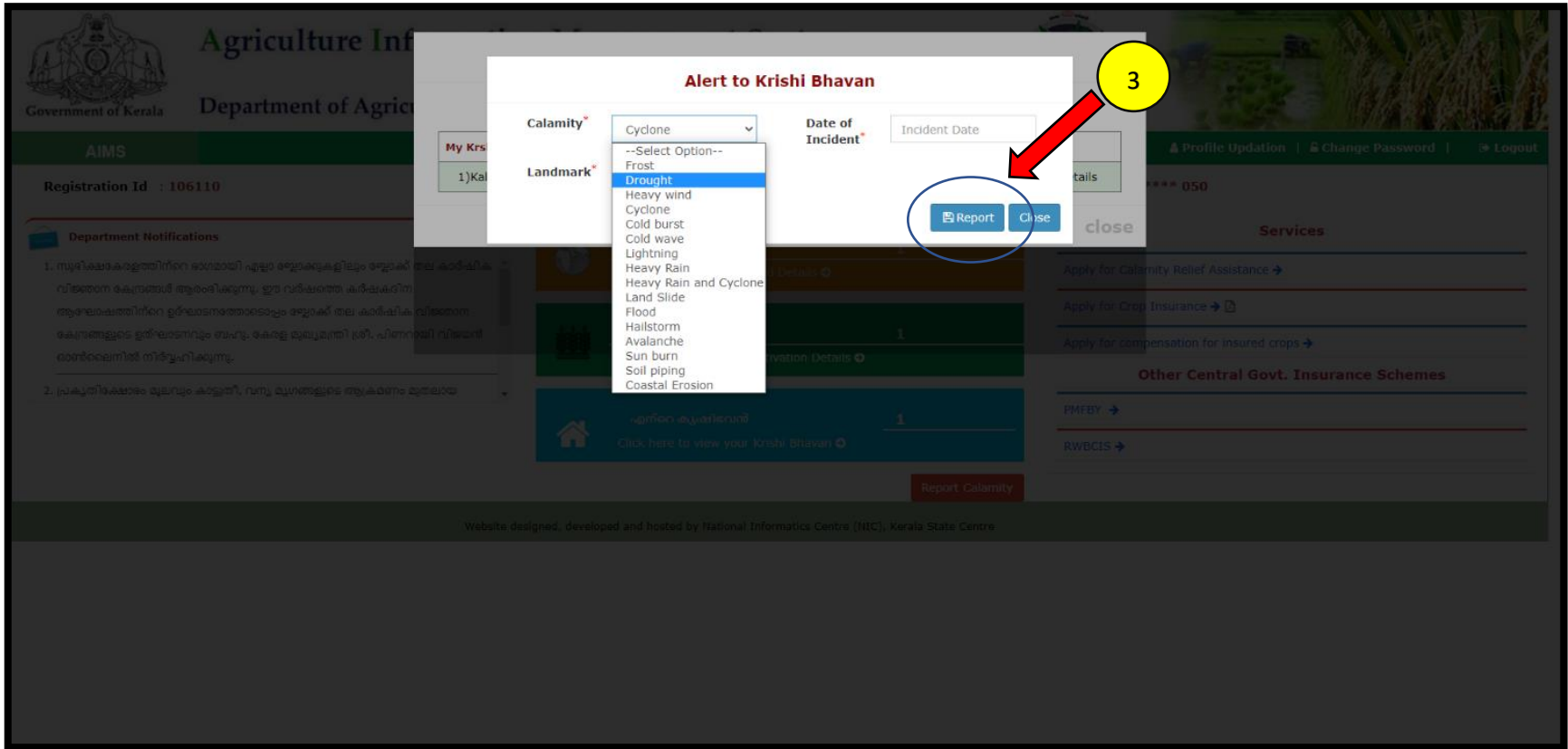
1. നിങ്ങളുടെ പ്രദേശത്ത് സംഭവിച്ച പ്രകൃതിക്ഷോഭത്തെപ്പറ്റി തത്സമയം കൃഷി ഭവനെ അറിയിക്കുന്നതിനു Report calamity എന്ന ബട്ടൻ അമർത്തുക.

AIMS പോർട്ടൽ ഉപയോഗിക്കുന്നതിനുള്ള മാർഗ്ഗനിർദ്ദേശങ്ങൾ - ഗ്രൂപ്പുകൾ



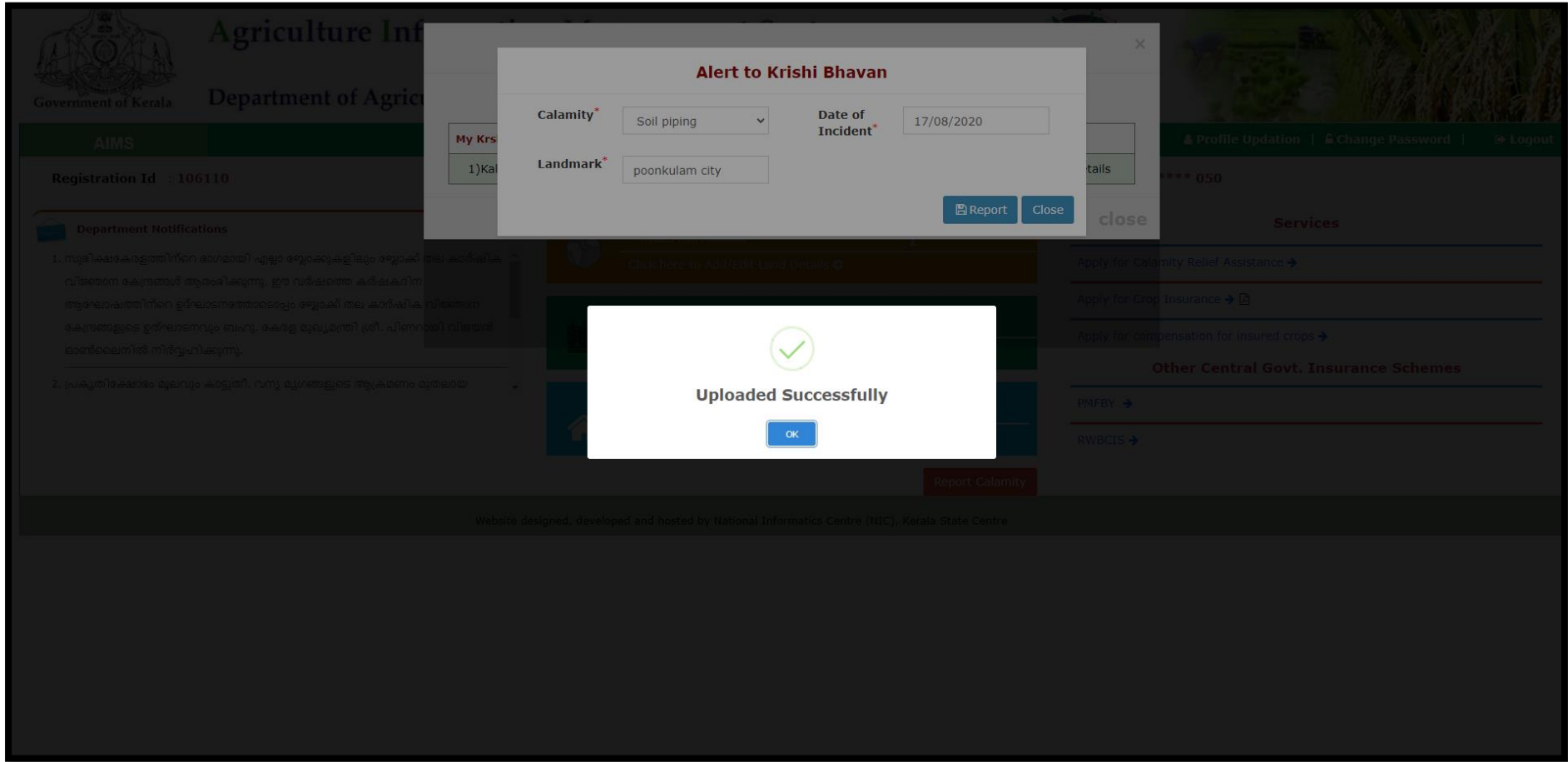
2. താങ്കളുടെ കൃഷിസ്ഥലം ഉൾപ്പെടുന്ന കൃഷിഭവൻ ഇപ്പോൾ കാണാൻ സാധിക്കും. ഇതിൽ വലതു വശത്ത് കാണുന്ന **Submit calamity details** എന്ന മെനു അമർത്തുക.

AIMS പോർട്ടൽ ഉപയോഗിക്കുന്നതിനുള്ള മാർഗ്ഗനിർദ്ദേശങ്ങൾ - ഗ്രൂപ്പുകൾ



3. ശേഷം വരുന്ന സ്ക്രീനിൽ പ്രകൃതി ക്ഷോഭത്തിന്റെ തരവും തീയതിയും സ്ഥല വിവരവും നൽകിയ ശേഷം Report എന്ന ബട്ടൻ അമർത്തുക.

AIMS പോർട്ടൽ ഉപയോഗിക്കുന്നതിനുള്ള മാർഗ്ഗനിർദ്ദേശങ്ങൾ - ഗ്രൂപ്പുകൾ



4. ഇപ്പോൾ ഈ കാണുന്ന മാതൃകയിലുള്ള സന്ദേശം താങ്കൾക്ക് ലഭിക്കും. **താങ്കളുടെ സന്ദേശം കൃഷി ഭവനിൽ ലഭ്യമായിക്കഴിഞ്ഞു**
