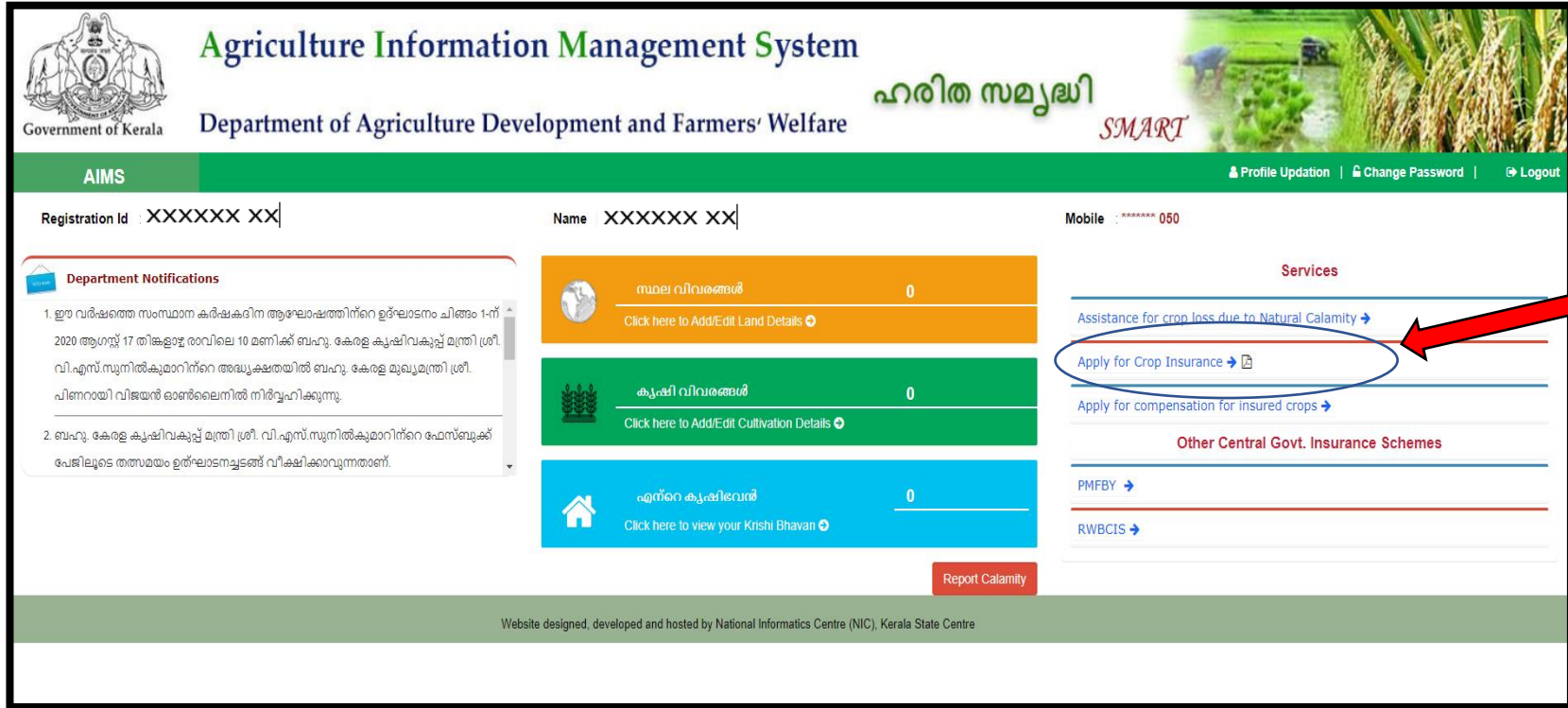


AIMS പോർട്ടൽ ഉപയോഗിക്കുന്നതിനുള്ള മാർഗ്ഗനിർദ്ദേശങ്ങൾ - കർഷകർക്ക്

b. വിള ഇൻഷുറൻസ് പദ്ധതിയിൽ പങ്കാളിയാകാൻ നേരിട്ട് അപേക്ഷ സമർപ്പിക്കുന്ന രീതി



1. AIMS പോർട്ടലിൽ രജിസ്ട്രർ ചെയ്ത വിളകളെ ഇൻഷുറൻസ് പദ്ധതിയിൽ ഉൾപ്പെടുത്തുന്നതിനു വേണ്ടി Services എന്ന പേജിലെ “Apply for Crop Insurance” എന്ന ലിങ്കിൽ അമർത്തുക

AIMS പോർട്ടൽ ഉപയോഗിക്കുന്നതിനുള്ള മാർഗ്ഗനിർദ്ദേശങ്ങൾ - കർഷകർക്ക്

Home / Crop Insurance

Registration Id : xxxxxx xx | Name : xxxxxxxx xx

MY INSURANCE APPLICATIONS
3

RETURN APPLICATIONS
0

PAY PREMIUM
0

POLICY ISSUED
0

Apply for Insurance

Rules

Show 10 entries Search:

Sl No	Actions	Land Details	Commodity/Crop/Variety	Date of Planting	Premium	Quantity Applied
1	+ Apply	Melepparamb54/2	തോട്ടവിളകൾ-കമുക്	01/08/2014		
2	+ Apply	Melepparamb54/2	തോട്ടവിളകൾ-റബ്ബർ	01/08/2010		
3	+ Apply	Melepparamb54/2	തോട്ടവിളകൾ-കരുമാവ്	01/08/2016		
4	+ Apply	Melepparamb54/2	സുഗന്ധവ്യഞ്ജനവിളകൾ-കുരുമുളക്	01/08/2015		

Showing 1 to 4 of 4 entries Previous 1 Next

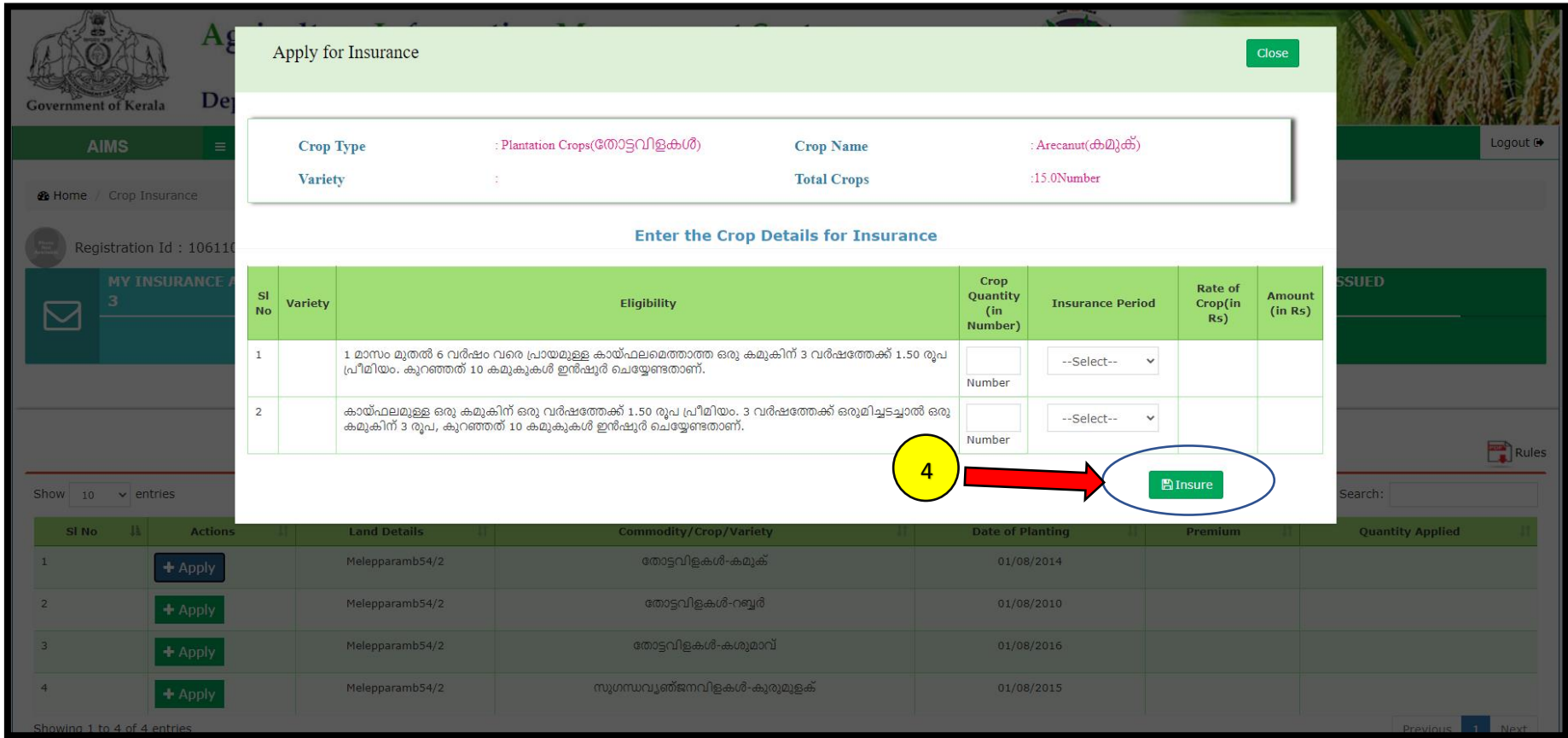
☐ മുകളിൽ പറഞ്ഞിട്ടുള്ള എല്ലാവിവരങ്ങളും എൻറെ അറിവിലും വിശ്വാസത്തിലും സത്യമാണെന്ന് ബോധിപ്പിക്കുന്നു. വിള ഇൻഷുറൻസ് പദ്ധതിയുടെ വ്യവസ്ഥകൾക്കും ചട്ടങ്ങൾക്കും വിധേയമായി പ്രവർത്തിച്ചു കൊള്ളാമെന്നു സമ്മതിച്ചിരിക്കുന്നു. ഇതിനു വിപരീതമായി പ്രവർത്തിച്ചുപ്രവർത്തിച്ചാൽ എന്തെങ്കിലും നഷ്ടം ഉണ്ടാകുന്ന പക്ഷം ആ തുക പലിശയോടു കൂടി എന്നിൽ നിന്നും ഈടാക്കുന്നതിന് ഞാൻ പൂർണ്ണമായി സമ്മതിക്കുന്നു.

Submit Application
Exit

2

2. ഈ പേജിൽ നിങ്ങൾ രജിസ്റ്റർ ചെയ്ത വിളകൾ കാണാൻ സാധിക്കും. വിളകൾ ഇൻഷുർ ചെയ്യുന്നതിനുവേണ്ടി അതാത് വിളകളുടെ ഇടതു വശത്തുള്ള 'Apply' ബട്ടൻ അമർത്തുക

AIMS പോർട്ടൽ ഉപയോഗിക്കുന്നതിനുള്ള മാർഗ്ഗനിർദ്ദേശങ്ങൾ - കർഷകർക്ക്



3. 'Enter the Crop Details for Insurance' എന്ന പേജിൽ താങ്കൾക്ക് ഇൻഷുർ ചെയ്യുന്നതിനുവേണ്ടിയുള്ള വിളകളുടെ എണ്ണവും ഇൻഷുർ ചെയ്യേണ്ട കാലാവധിയും ചേർത്ത് കൊടുക്കാവുന്നതാണ്. ഈ വിവരങ്ങൾ ചേർത്തതിനു ശേഷം പേജിൽ വലതു വശത്തായി ഇൻഷുറൻസ് പ്രീമിയം തുക കാണാവുന്നതാണ്.
4. ഇൻഷുർ ചെയ്യേണ്ട വിളകളുടെ എണ്ണം, കാലാവധി എന്നിവ ചേർത്തു കഴിഞ്ഞാൽ താഴെയുള്ള 'Insure' എന്ന ബട്ടണിൽ അമർത്തുക .

AIMS പോർട്ടൽ ഉപയോഗിക്കുന്നതിനുള്ള മാർഗ്ഗനിർദ്ദേശങ്ങൾ - കർഷകർക്ക്

Registration Id : XXXXXX XX | Name : XXXXXXXX XX

MY INSURANCE APPLICATIONS: 4

RETURN APPLICATIONS: 0

PAY PREMIUM: 0

POLICY ISSUED: 0

Apply for Insurance

Show 10 entries

Sl No	Actions	Land Details	Commodity/Crop/Variety	Date of Planting	Premium	Quantity Applied
1	Selected	Melepparamb54/2	തോട്ടവിളകൾ-കമുക്	01/08/2014	15	10.0
2	+ Apply	Melepparamb54/2	തോട്ടവിളകൾ-റബ്ബർ	01/08/2010		
3	+ Apply	Melepparamb54/2	തോട്ടവിളകൾ-കശുമാവ്	01/08/2016		
4	+ Apply	Melepparamb54/2	സുഗന്ധവ്യഞ്ജനവിളകൾ-കുരുമുളക്	01/08/2015		

Showing 1 to 4 of 4 entries

Previous 1 Next

മുകളിൽ പറഞ്ഞിട്ടുള്ള എല്ലാവിവരങ്ങളും എന്റെ അറിവിലും വിശ്വാസത്തിലും സത്യമാണെന്ന് ബോധിപ്പിക്കുന്നു. വിള ഇൻഷുറൻസ് പദ്ധതിയുടെ വ്യവസ്ഥകൾക്കും ചട്ടങ്ങൾക്കും വിധേയമായി പ്രവർത്തിച്ചു കൊള്ളാമെന്നു സമ്മതിച്ചിരിക്കുന്നു. ഇതിനു വിപരീതമായി പ്രവർത്തിച്ചുപ്രവർത്തിച്ചാൽ എന്തെങ്കിലും നഷ്ടം ഉണ്ടാകുന്ന പക്ഷം ആ തുക പലിശയോടു കൂടി എന്നിൽ നിന്നും തിരിച്ചടയ്ക്കുന്നതിന് ഞാൻ പൂർണ്ണമായി സമ്മതിക്കുന്നു.

Submit Application Exit

Website designed, developed and hosted by National Informatics Centre (NIC), Kerala State Centre

NIC National Informatics Centre

5. വിളകളുടെ വിവരങ്ങൾ ചേർത്ത് കഴിഞ്ഞാൽ **Apply for Insurance** പേജിൽ **'Submit Application'** എന്ന ബട്ടണിൽ അമർത്തുക . ഇതിനു മുൻപായി **"Submit Application"** എന്ന ബട്ടന്റെ മുകളിലായി കൊടുത്തിരിക്കുന്ന സത്യവാങ്മൂലത്തിന്റെ ഇടതു വശത്തായി നൽകിയിട്ടുള്ള ബോക്സിൽ ക്ലിക്ക് ചെയ്യാൻ മറക്കരുത്.

ഇപ്പോൾ താങ്കളുടെ വിള ഇൻഷുറൻസ് അപേക്ഷ അതാത് കൃഷിഭവനിലേക്ക് Forward ചെയ്യപ്പെട്ടു .

AIMS പോർട്ടൽ ഉപയോഗിക്കുന്നതിനുള്ള മാർഗ്ഗനിർദ്ദേശങ്ങൾ - കർഷകർക്ക്

AIMS

Government of Kerala

Agriculture Information Management System

Department of Agriculture Development and Farmers' Welfare

Logout

Home / Crop Insurance

Registration Id : xxxxxx xx | me : xxxxxx xx

MY INSURANCE APPLICATIONS 4

RETURN APPLICATIONS 0

PAY PREMIUM 0

POLICY ISSUED 0

Apply for Insurance

Show 10 entries Search:

SI No	Actions	Land Details	Commodity/Crop/Variety	Date of Planting	Premium	Quantity Applied
1	Selected	Melepparamb54/2	തോട്ടവിളകൾ-കമുക്	01/08/2014	15	10.0
2		Melepparamb54/2	തോട്ടവിളകൾ-റബ്ബർ	01/08/2010		
3		Melepparamb54/2	തോട്ടവിളകൾ-കശുമാവ്	01/08/2016		
4		Melepparamb54/2	സുഗന്ധവ്യഞ്ജനവിളകൾ-കുരുമുളക്	01/08/2015		

6. കൃഷിഭവനിലേക്ക് Forward ചെയ്യപ്പെട്ട അപേക്ഷകളുടെ വിവരങ്ങൾക്കായി ഇൻഷുറൻസ് പേജിലെ “My Insurance Applications” എന്ന ടാബിൽ ക്ലിക്ക് ചെയ്യുക.

AIMS പോർട്ടൽ ഉപയോഗിക്കുന്നതിനുള്ള മാർഗ്ഗനിർദ്ദേശങ്ങൾ - കർഷകർക്ക്

The screenshot displays the AIMS web portal interface. At the top, it shows the Government of Kerala logo and the Department of Agriculture. A modal window titled "MY INSURANCE APPLICATIONS" is open, showing a table with the following data:

Application Number	Application Date	Office	Status	Crop Details
2020129958	17/08/2020	Kalliyoor krishi Bhavan	Forwarded For Inspection	
2020129957	17/08/2020	Kalliyoor krishi Bhavan	Forwarded For Inspection	
2020129939	16/08/2020	Kalliyoor krishi Bhavan	Forwarded to PAO for Approval	

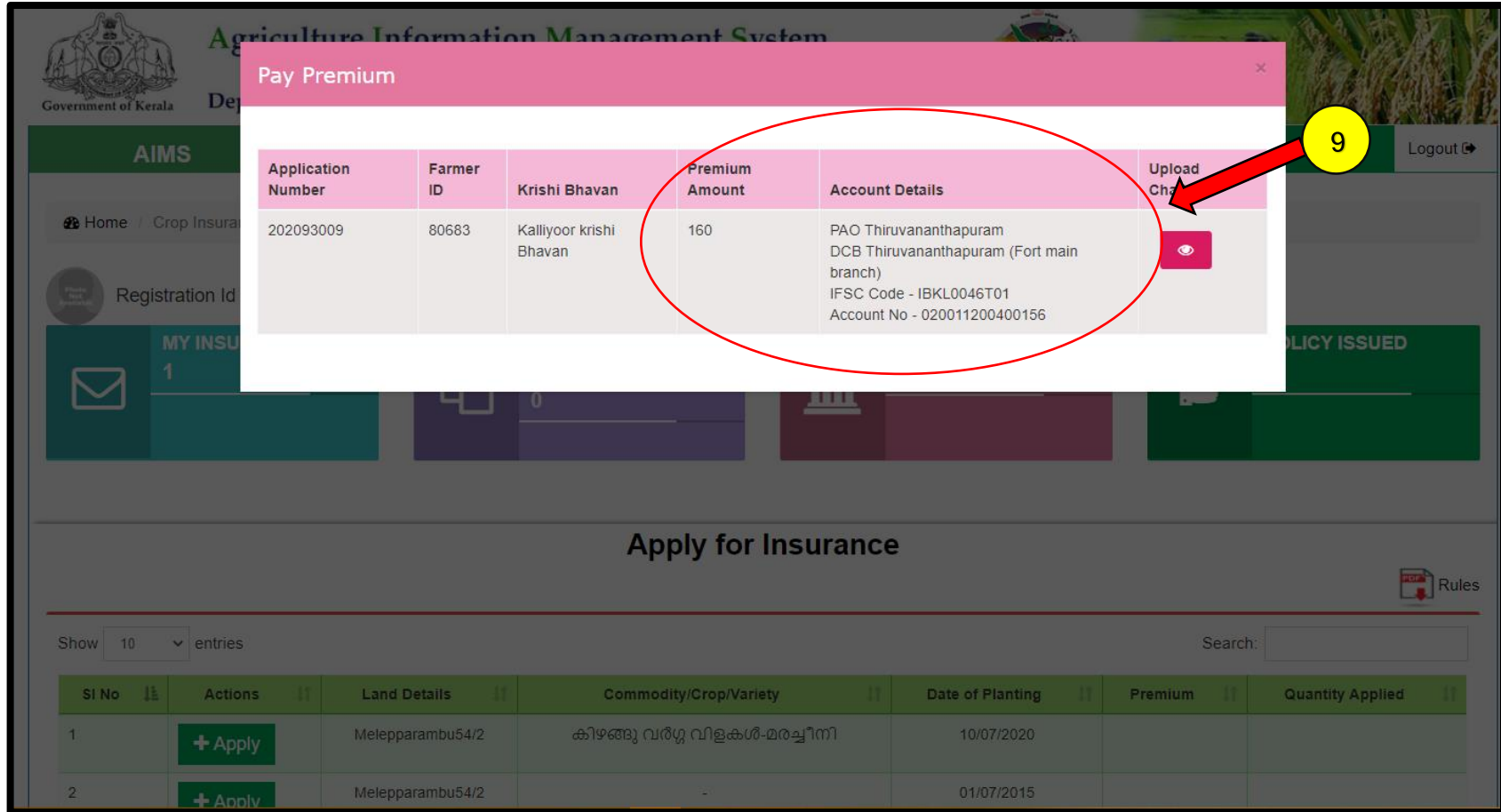
Below the modal, the main page shows "Apply for Insurance" with a search bar and a table of land details. The table has the following columns: Sl No, Actions, Land Details, Commodity/Crop/Variety, Date of Planting, Premium, and Quantity Applied.

Sl No	Actions	Land Details	Commodity/Crop/Variety	Date of Planting	Premium	Quantity Applied
1	+ Apply	Melepparamb54/2	തോട്ടവിളകൾ-കമുക്	01/08/2014		
2	+ Apply	Melepparamb54/2	തോട്ടവിളകൾ-റബ്ബർ	01/08/2010		
3	+ Apply	Melepparamb54/2	തോട്ടവിളകൾ-കശുമാവ്	01/08/2016		
4	+ Apply	Melepparamb54/2	സുഗന്ധവ്യഞ്ജനവിളകൾ-കൂരുമുളക്	01/08/2015		

At the bottom of the table, it says "Showing 1 to 4 of 4 entries" and includes "Previous", "1", and "Next" navigation buttons.

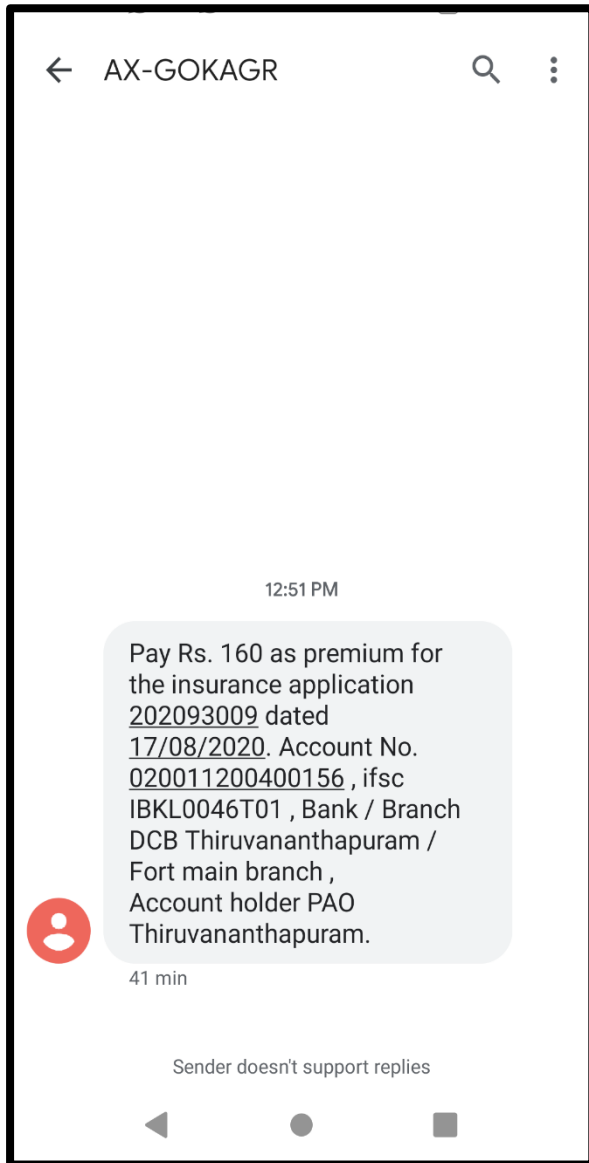
7. ഇൻഷുറൻസ് അപേക്ഷയുടെ തൽസ്ഥിതി മുകളിൽ കൊടുത്തിട്ടുള്ള മാതൃകയിൽ അറിയുവാൻ കഴിയും.

AIMS പോർട്ടൽ ഉപയോഗിക്കുന്നതിനുള്ള മാർഗ്ഗനിർദ്ദേശങ്ങൾ - കർഷകർക്ക്



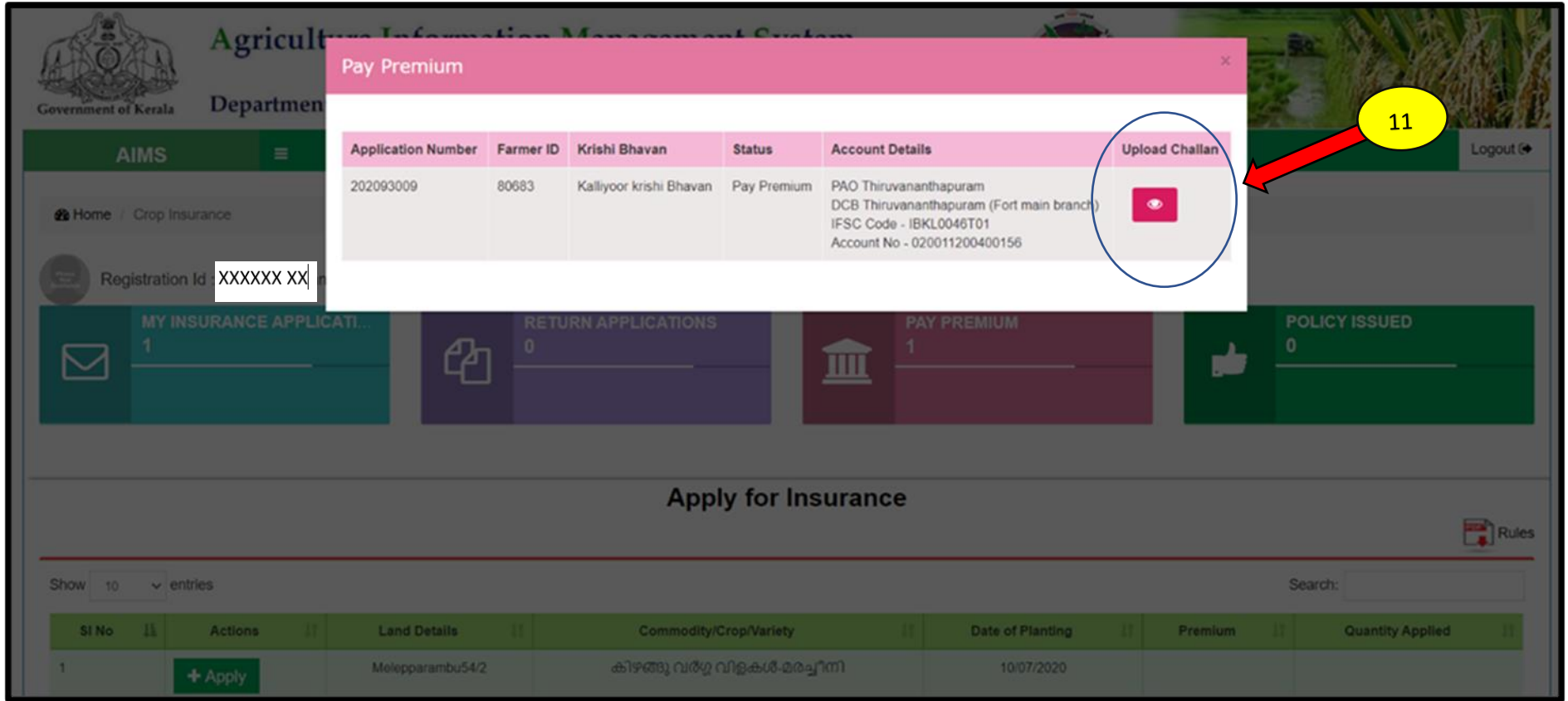
8. കൃഷിഭവനിൽ നിന്നും പരിശോധനയ്ക്ക് ശേഷം അപേക്ഷ കൃഷി ഓഫീസർ അംഗീകരിച്ചു കഴിഞ്ഞാൽ അത് മുകളിൽ കാണുന്ന PAY PREMIUM എന്ന ബോക്സിൽ കാണാൻ കഴിയും. ഇതിനായി PAY PREMIUM എന്ന ടാബിൽ ക്ലിക്ക് ചെയ്യുക.
9. നിങ്ങൾ സമർപ്പിച്ച അപേക്ഷയിന്മേൽ നിങ്ങൾ ഒടുക്കേണ്ട തുകയും ഒടുക്കേണ്ട അക്കൗണ്ട് വിവരങ്ങളും നിങ്ങൾക്കിപ്പോൾ കാണാൻ കഴിയും .

AIMS പോർട്ടൽ ഉപയോഗിക്കുന്നതിനുള്ള മാർഗ്ഗനിർദ്ദേശങ്ങൾ - കർഷകർക്ക്



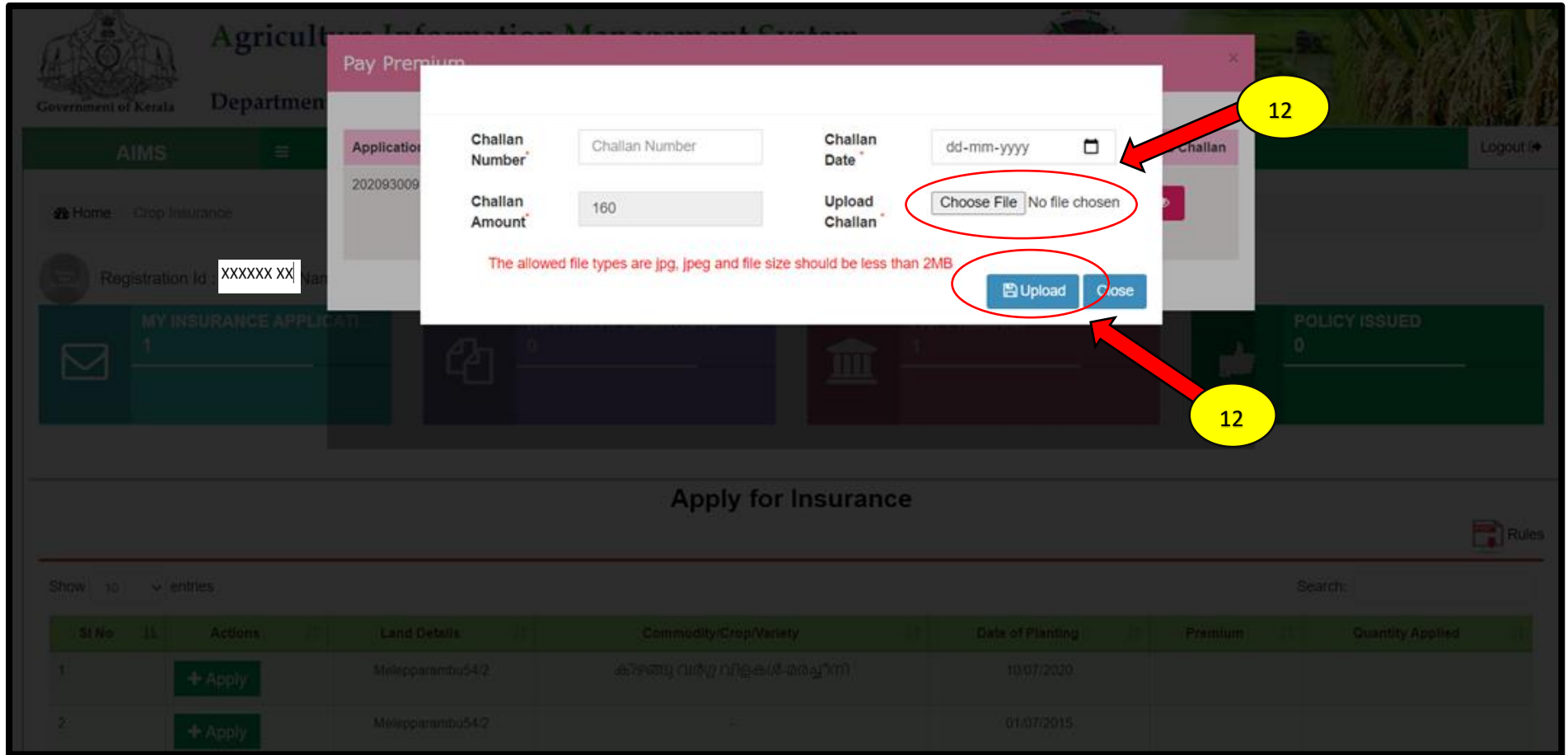
10. ഇതേ വിവരങ്ങൾ ഇടതു വശത്ത് കാണുന്ന മാതൃകയിൽ നിങ്ങൾക്ക് എസ് എം എസ് (SMS) ആയി നിങ്ങളുടെ രജിസ്ട്രർ ചെയ്ത മൊബൈൽ നമ്പരിലും ലഭിക്കും.

AIMS പോർട്ടൽ ഉപയോഗിക്കുന്നതിനുള്ള മാർഗ്ഗനിർദ്ദേശങ്ങൾ - കർഷകർക്ക്



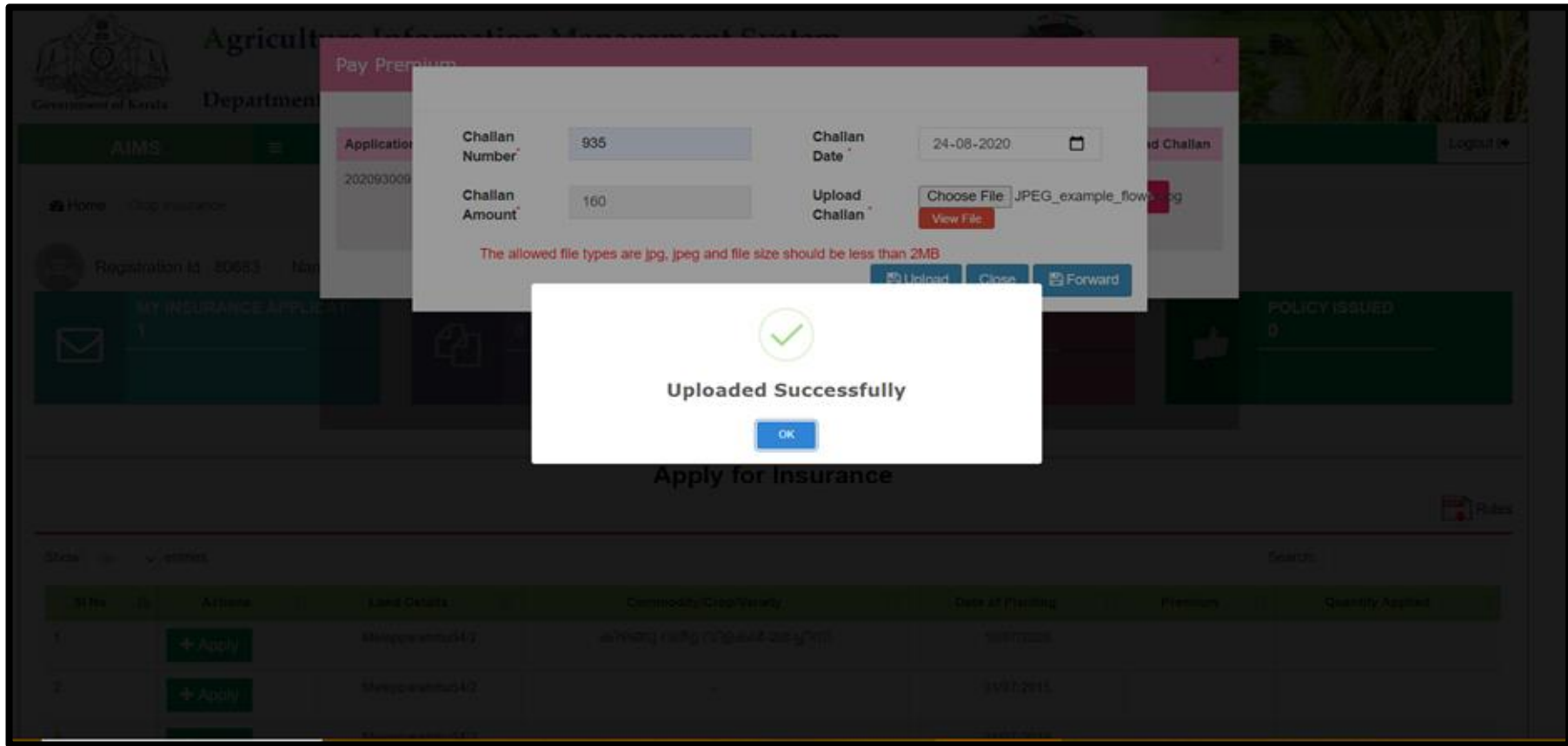
11. മേൽപ്പറഞ്ഞ തുക അതത് ജില്ലാ സഹകരണ ബാങ്കിന്റെ ഏതെങ്കിലും ശാഖയിൽ മേൽപ്പറഞ്ഞ അക്കൗണ്ടിൽ താങ്കൾ ഒടുക്കേണ്ടതാണ് . അതിനു ശേഷം ആ തുക ഒടുക്കിയതിന്റെ ചല്ലാൻ രശീത് ഇവിടെ നൽകേണ്ടതാണ് . ഇതിനായി മുകളിൽ കാണുന്ന PAY PREMIUM ടാബിൽ വലതു വശത്തുള്ള Upload Chalan എന്ന ബട്ടൻ അമർത്തുക.

AIMS പോർട്ടൽ ഉപയോഗിക്കുന്നതിനുള്ള മാർഗ്ഗനിർദ്ദേശങ്ങൾ - കർഷകർക്ക്



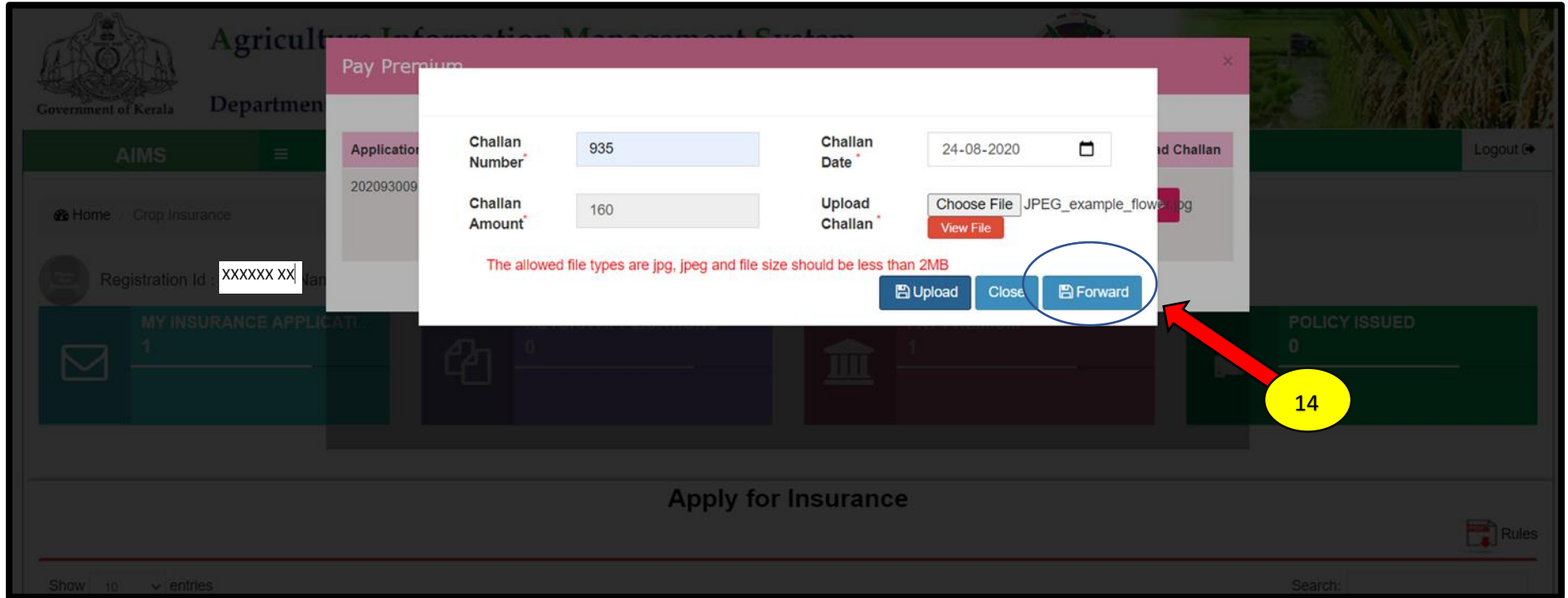
12. ഇതിനു ശേഷം ചല്ലാൻ നമ്പർ , ഒടുക്കിയ തീയതി , തുക , എന്നിവ അതതു സ്ഥാനങ്ങളിൽ നൽകുക. ചല്ലാന്റെ ഫോട്ടോ അപ്ലോഡ് ചെയ്യുന്നതിന് **choose File** എന്ന ബട്ടൻ ക്ലിക്ക് ചെയ്യുക. ശേഷം ഫോട്ടോ തിരഞ്ഞെടുത്ത് **upload** അമർത്തുക.

AIMS പോർട്ടൽ ഉപയോഗിക്കുന്നതിനുള്ള മാർഗ്ഗനിർദ്ദേശങ്ങൾ - കർഷകർക്ക്



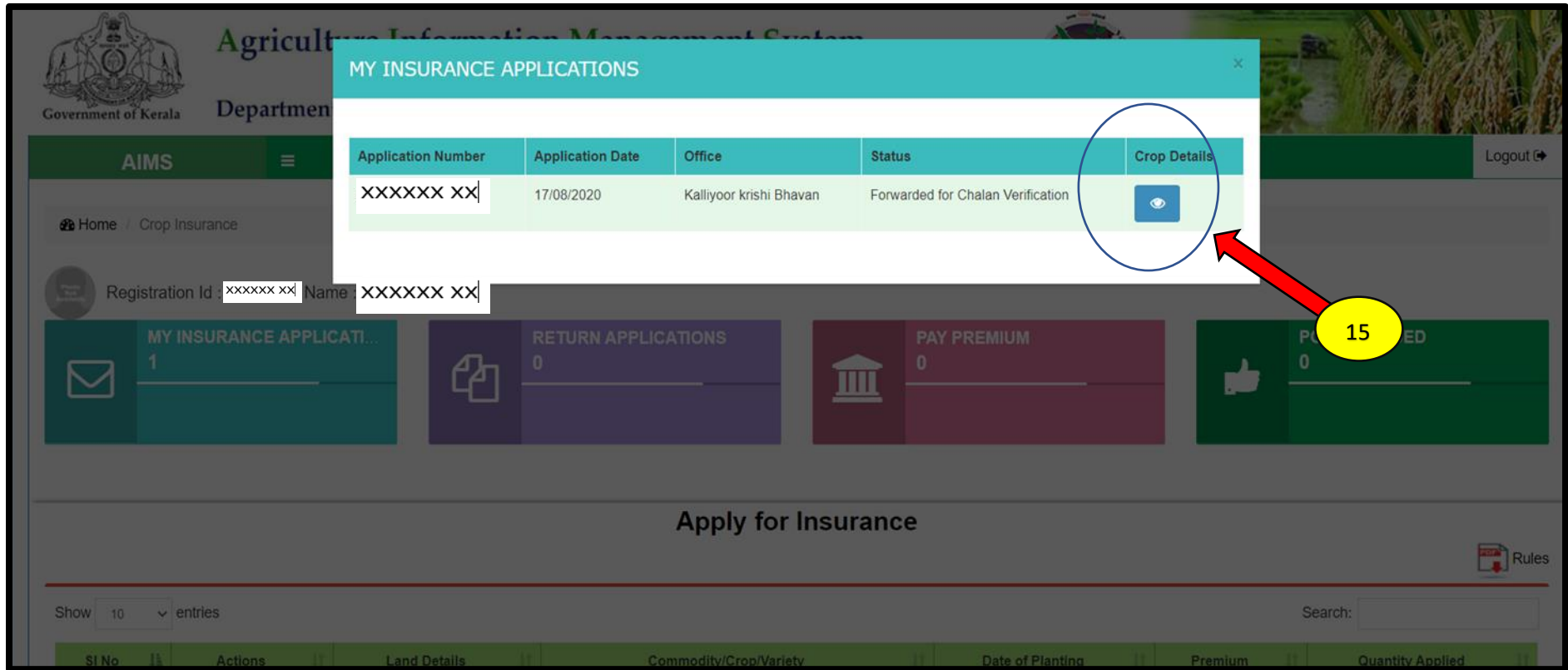
13. ഇപ്പോൾ താങ്കളുടെ ചില്ലാന്റെ ഫോട്ടോ **upload** ആയിക്കഴിഞ്ഞു. താങ്കൾക്ക് മുകളിൽ കാണുന്ന മാതൃകയിൽ സന്ദേശം ലഭിക്കും.

AIMS പോർട്ടൽ ഉപയോഗിക്കുന്നതിനുള്ള മാർഗ്ഗനിർദ്ദേശങ്ങൾ - കർഷകർക്ക്



14. ഇനി താങ്കളുടെ ചെല്ലാനം പണം ഒടുക്കിയ വിവരങ്ങളും കൃഷിഭവനിലേക്ക് അയക്കാവുന്നതാണ്. ഇതിനായി **Forward** ബട്ടൻ അമർത്തുക

AIMS പോർട്ടൽ ഉപയോഗിക്കുന്നതിനുള്ള മാർഗ്ഗനിർദ്ദേശങ്ങൾ - കർഷകർക്ക്



15. താങ്കൾ കൃഷിഭവനിലേക്ക് അയച്ച ചില്ലാൻ കൃഷി ഓഫീസർ പരിശോധിച്ച് ഉറപ്പുവരുത്തിയോ എന്ന് അറിയുന്നതിന് **MY INSURANCE APPLICATION** എന്ന tab ക്ലിക്ക് ചെയ്യുക. തുടർന്ന് താങ്കൾക്ക് മുകളിൽ കാണുന്ന മാതൃകയിൽ വിവരങ്ങൾ കാണാൻ കഴിയുന്നതാണ്.

AIMS പോർട്ടൽ ഉപയോഗിക്കുന്നതിനുള്ള മാർഗ്ഗനിർദ്ദേശങ്ങൾ - കർഷകർക്ക്

The screenshot displays the AIMS portal interface. At the top, it identifies the system as 'Agriculture Information Management System' under the 'Department of Agriculture Development and Farmers' Welfare, Government of Kerala'. The user's registration details are shown as 'Registration Id : xxxxxx xx | Name : XXXXXX XX'. The dashboard features four primary action cards: 'MY INSURANCE APPLICATIONS' (1), 'RETURN APPLICATIONS' (0), 'PAY PREMIUM' (1), and 'POLICY ISSUED' (0). Below these cards is a section titled 'Apply for Insurance' which includes a table with the following data:

SI No	Actions	Land Details	Commodity/Crop/Variety	Date of Planting	Premium	Quantity Applied
1	+ Apply	Melepparambu54/2	കിഴങ്ങു വർഗ്ഗ വിളകൾ-മരച്ചീനി	10/07/2020		
2	+ Apply	Melepparambu54/2	-	01/07/2015		

16. സ്ഥലപരിശോധനയ്ക്ക് ശേഷം കൃഷിഭവനിൽ നിന്നും മടക്കിയ അപേക്ഷകൾ **MY INSURANCE APPLICATION** എന്ന ടാബിൽ കാണാവുന്നതാണ് .

17. ചെല്ലാൻ പരിശോധനയ്ക്ക് ശേഷം തുക ഒടുക്കിയ ചെല്ലാൻ വിവരങ്ങൾ കൃഷിഭവനിൽ നിന്ന് മടക്കിയിട്ടുണ്ടെങ്കിൽ അത് **PAY PREMIUM** എന്ന ടാബിൽ കാണാവുന്നതാണ്.

AIMS പോർട്ടൽ ഉപയോഗിക്കുന്നതിനുള്ള മാർഗ്ഗനിർദ്ദേശങ്ങൾ - കർഷകർക്ക്

Home / Crop Insurance

Registration Id : 80664 Name : Sathidevi

MY INSURANCE APPLICATIONS 8

RETURN APPLICATIONS 0

PAY PREMIUM 1

POLICY ISSUED 1

Apply for Insurance

Show 10 entries Search:

SI No	Actions	Land Details	Commodity/Crop/Variety	Date of Planting	Premium	Quantity Applied
1	+ Apply	swaha56/1	പച്ചക്കറി വിളകൾ-ഉരുളകിഴങ്ങ്	15/07/2020		
2	+ Apply	maangandam54/1	പച്ചക്കറി വിളകൾ-ഉരുളകിഴങ്ങ്	15/07/2020		

Showing 1 to 2 of 2 entries

Previous 1 Next

18

18. മേൽപ്പറഞ്ഞ നടപടികൾ പൂർത്തിയായാൽ ജില്ലാ കൃഷി ഓഫീസർ അനുവദിച്ച കഴിഞ്ഞാൽ നിങ്ങളുടെ ഡിജിറ്റൽ വിള ഇൻഷുറൻസ് പോളിസി സർട്ടിഫിക്കറ്റ് ലഭിക്കുന്നതാണ്. ഇതിനായി POLICY ISSUED എന്ന ടാബിൽ അമർത്തുക

AIMS പോർട്ടൽ ഉപയോഗിക്കുന്നതിനുള്ള മാർഗ്ഗനിർദ്ദേശങ്ങൾ - കർഷകർക്ക്



കേരള സർക്കാർ
കൃഷി വകുപ്പ്

സംസ്ഥാന വിള ഇൻഷുറൻസ് പദ്ധതി

(സർക്കാർ ഉത്തരവ് GO(KS)No. 125/95/Agri. Dated 25 March 1995)
GO(MS)No. 37/2017/Agri. Dated 22 March 2017)

പോളിസി നമ്പർ കെ .എസ് .എ .ഡി / സി .എ .എസ് /നമ്പർ SCII00055

ജില്ലയിലുള്ള Payyannur krishi Bhavan പരിധിയിൽ വരുന്ന XXXXXXX XX| Vellur എന്ന കർഷകൻ വിള ഇൻഷുറൻസ് പദ്ധതി പ്രകാരം താഴെ പറയുന്ന വിളകൾ ഇൻഷുർ ചെയ്ത വകയിൽ പ്രീമിയമായി 300 രൂപാ ജില്ലാ സർവീസ് സഹകരണ ബാങ്കിൽ [അക്കൗണ്ട് നമ്പർ : 1001007000427 , രസീത് നമ്പർ : 233 , രസീത് തീയതി : 12/08/2020] അടച്ചിരിക്കുന്നു.

ഇൻഷുർ ചെയ്തിരിക്കുന്ന വിളകൾ നശിച്ചാൽ നിബന്ധന അനുസരിച്ച് അതാത് സമയത്ത് സർക്കാർ നിശ്ചയിക്കുന്ന തോതിലുള്ള ഇൻഷുറൻസ് ആനുകൂല്യം നൽകുന്നതാണ്.

SI No	Survey Number	Area (in Cent)	Crop Type/Crop	Crop Quantity (Area/Number)	Premium Amount (in Rs)	Policy Duration
1	55/2	50.00	Fruit Crops(പഴവർഗ്ഗ വിളകൾ)Banana(വാഴപ്പഴം)	100.0	300	Up to harvest

കേരളാ ഗവർണ്മെൻ്റ് വാണിജ്യ
Principal Agricultural Officer

Digitally signed by RAJESH KRISHNA
Reason: policy certificate
Location: PAO Office KANNUR
Date:2020.08.30 08:47:45 +05:30

19. ഇടതു വശത്ത് കാണുന്ന മാതൃകയിൽ നിങ്ങൾക്ക് നിങ്ങളുടെ ഡിജിറ്റൽ വിള ഇൻഷുറൻസ് പോളിസി സർട്ടിഫിക്കറ്റ് കാണാൻ കഴിയുന്നതാണ് .
