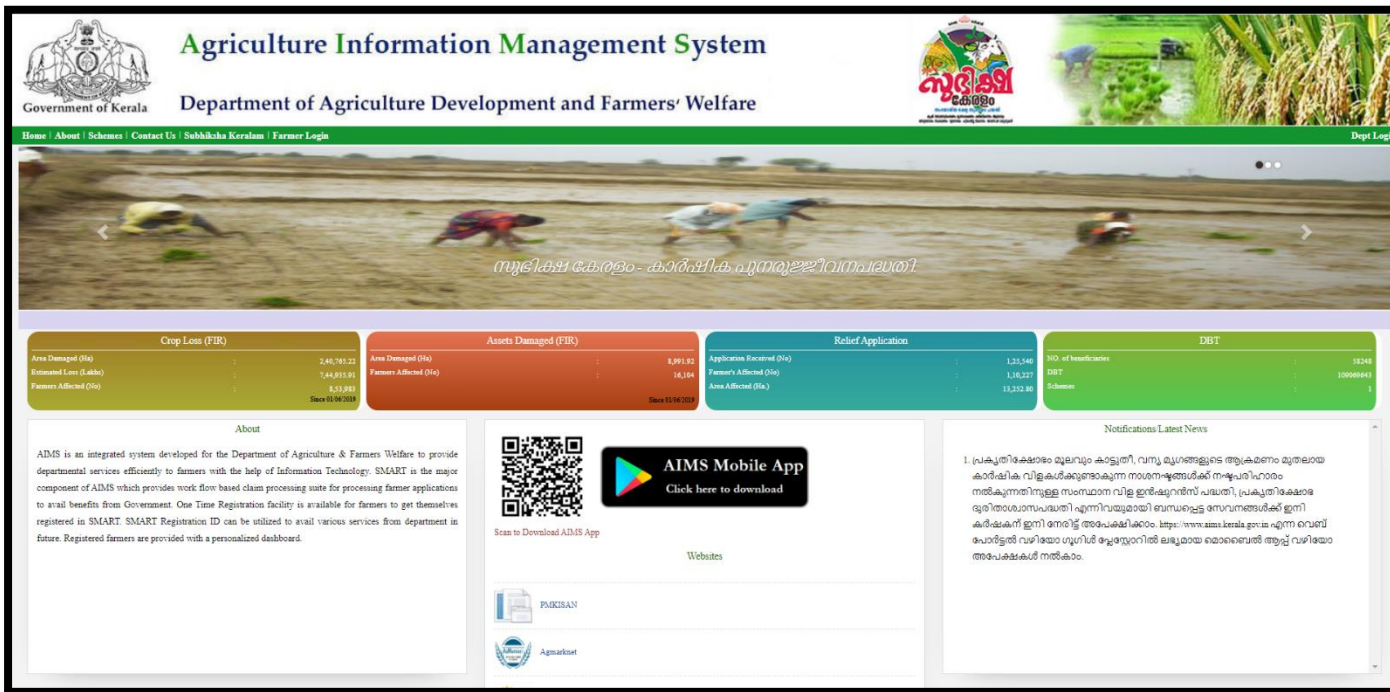


AIMS പോർട്ടൽ ഉപയോഗിക്കുന്നതിനുള്ള മാർഗ്ഗനിർദ്ദേശങ്ങൾ - കൃഷി ഓഫീസർ

പൊതുവായ നിർദ്ദേശങ്ങൾ

1. AIMS വെബ് പോർട്ടൽ എങ്ങനെ ലഭ്യമാകും വെബ് ബ്രൗസറിലെ അഡ്രസ് ബാറിൽ <http://aims.kerala.gov.in/> എന്ന് ടൈപ്പ് ചെയ്യുക. ഇത് AIMS ഹോം പേജ് തുറക്കാൻ സഹായിക്കും



2. ഈ പോർട്ടലിൽ വഴി നിലവിൽ കൃഷി ഓഫീസർക്ക് കർഷകർക്കായി നൽകാവുന്ന സേവനങ്ങൾ (കൂടുതൽ സേവനങ്ങൾ ഉൾപ്പെടുത്തുന്നതിനുള്ള പ്രവർത്തനങ്ങൾ നടക്കുന്നു)
 - a. പ്രകൃതിക്ഷോഭ ദുരിതാശ്വാസ അപേക്ഷകൾ അപ്രൂവ് ചെയ്യാം
 - b. വിള ഇൻഷുറൻസ് പദ്ധതിയിൽ അംഗം ആകാനായി കർഷകർ സമർപ്പിച്ച അപേക്ഷകൾ അപ്രൂവ് ചെയ്യാം
 - c. വിള ഇൻഷുറൻസ് പദ്ധതിയിൽ കർഷകർ പ്രീമിയം അടച്ച ചല്ലാൻ വെരിഫൈ ചെയ്യാം.
 - d. വിള ഇൻഷുറൻസ് പദ്ധതിയിൽ കർഷകർ നൽകിയ നഷ്ടപരിഹാര അപേക്ഷ അപ്രൂവ് ചെയ്യാം.

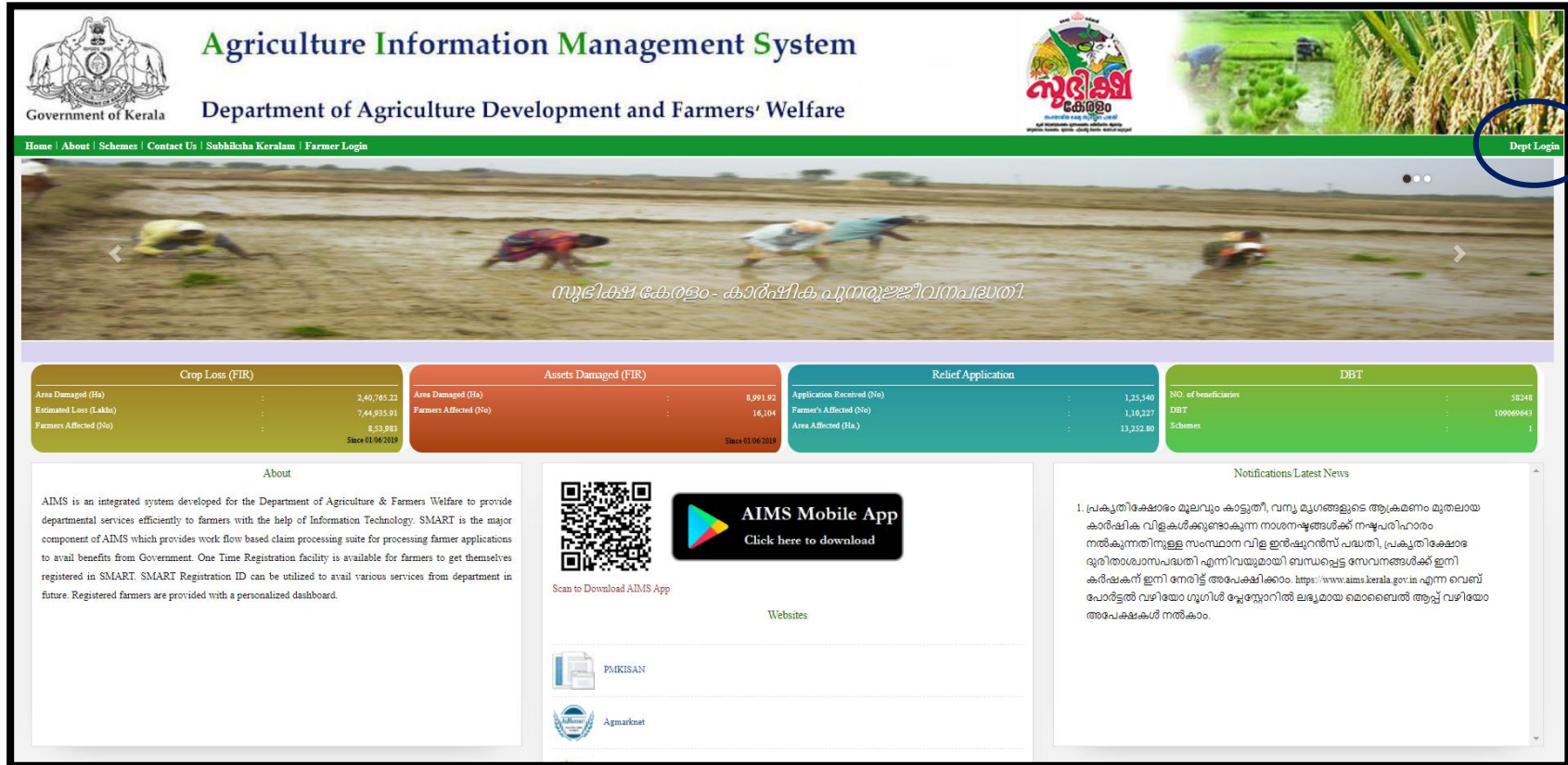
പോർട്ടൽ ഉപയോഗിക്കുന്നതുമായി ബന്ധപ്പെട്ട സംശയങ്ങൾക്ക് aimsitkerala@gmail.com എന്ന ഇ-മെയിൽ വഴിയോ 0471-2303990, 0471-2309122 എന്ന ഫോൺ നമ്പറുകൾ വഴിയോ ബന്ധപ്പെടാവുന്നതാണ്.

AIMS പോർട്ടൽ ഉപയോഗിക്കുന്നതിനുള്ള മാർഗ്ഗനിർദ്ദേശങ്ങൾ - കൃഷി ഓഫീസർ

സംസ്ഥാന വിള ഇൻഷുറൻസ് പദ്ധതിയിൽ അംഗമാകുന്നതിനു ലഭിച്ച അപേക്ഷകൾ പരിശോധിക്കുന്ന വിധം

കൃഷി ഓഫീസർമാർക്കുള്ള നിർദ്ദേശങ്ങൾ

1. AIMS വെബ് പോർട്ടൽ എങ്ങനെ ലഭ്യമാകും വെബ് ബ്രൗസറിലെ അഡ്രസ് ബാറിൽ <http://aims.kerala.gov.in/> എന്ന് ടൈപ്പ് ചെയ്യുക. ഇത് AIMS ഹോം പേജ് തുറക്കാൻ സഹായിക്കും



AIMS പോർട്ടൽ ഉപയോഗിക്കുന്നതിനുള്ള മാർഗ്ഗനിർദ്ദേശങ്ങൾ - കൃഷി ഓഫീസർ



Agriculture Information Management System

Department of Agriculture Development and Farmers' Welfare



About Intranet Portal

It is an MIS Portal cum SMART Claim Processing Suite which enable department to submit farmer application, process the same, generate Bill and disburse benefit to farmers. MIS Portal, provides information to Government and authorities for decision making.


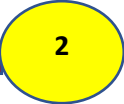
Objectives

- To save the time of field functionaries and utilize the same for technology transfer at field level.
- To have more transparency, speed and efficiency in processing calamity relief transactions to needy farmers in time.
- To efficiently allocate and disburse fund from various sources for releasing relief assistance to farmers without much delay.
- Creation of calamity database for analysis purposes and better planning.
- To transfer Govt benefits to the bank account of beneficiaries using e-dbt.

Login

nirpws

[Forgot Password](#)



2. കൃഷി ഓഫീസറുടെ SMART ലോഗിൻ ID, Password എന്നിവ ഉപയോഗിച്ച് AIMS പോർട്ടലിലേക്കെ ലോഗിൻ ചെയ്യുക

AIMS പോർട്ടൽ ഉപയോഗിക്കുന്നതിനുള്ള മാർഗ്ഗനിർദ്ദേശങ്ങൾ - കൃഷി ഓഫീസർ

The screenshot displays the AIMS portal interface. On the left is a navigation menu with options like Farmer Data, Seeding Distribution, Crop Insurance, FIR, Application Verification, Relief Processing, SDRF Manual Payment, Reports, Pending Applications, Basic Data, Application Status Check, User Manual, Databank, Inbox, Feedback Submission, Change Password, My Profile, and Help. The main content area features several summary cards:

- Area Damaged (Ha):** 16.77 (Since 01/06/2019)
- Estimated Loss (Lakhs):** 40.28
- Farmers Affected (No):** 69
- Application Received (No):** 7
- Farmers Affected (No):** 4
- Area Affected (Ha):** 0.14
- Inbox:** FIR (13), Asset FIR (0), Application (5), Statement (0)
- Forwarded for Approval:** Statement (0), Application (0)
- Rejected/Returned:** Application Rejected (1), Returned for correction (0), Statement Returned (0)
- Subhiksha Kerala Report:** Number of Registrants (1), Area Proposed (Ha) (0.704)
- Crop Insurance:** Insurance Application (4), Policy Issued (0), Claim Application (2), Amount Received (0)

Below these cards is a 'Calamity Alert' table with columns: Farmer Name/Address, Mobile, Calamity, Landmark, and Date of Incident. At the bottom, the 'My Tasks' section shows a green circle representing 'Premium Application: 1'. A red arrow points from a yellow circle containing the number '3' to this green circle.

Website designed, developed and hosted by National Informatics Centre (NIC), Kerala State Centre

എൻ.ഐ.സി. National

3. AIMS വെബ് പോർട്ടലിൽ കൃഷി ഓഫീസറുടെ ഡാഷ് ബോർഡിൽ **വിള ഇൻഷുറൻസ് പോളിസി / വിള ഇൻഷുറൻസ് ക്ലെയിം** അപേക്ഷകൾ എന്നിവ താഴെ **My Tasks** എന്ന ശീർഷകത്തിന് കീഴിൽ വരുന്നതാണ്

AIMS പോർട്ടൽ ഉപയോഗിക്കുന്നതിനുള്ള മാർഗ്ഗനിർദ്ദേശങ്ങൾ - കൃഷി ഓഫീസർ

The screenshot displays the 'Premium Application' section of the AIMS portal. At the top, there are search filters for 'Ward' (a dropdown menu), 'Period From' and 'To' (date pickers), and 'Application Number' (a text input field). Below these filters is a table listing applications. The table has the following columns: 'SI No', 'Applicant Name', 'Mobile No', 'Ward', 'System Calculated Amount(in Rs)', 'Edit', 'Reject', and 'Reject'. The first row of the table shows an application with SI No 1, an applicant name, a mobile number, and a ward of 10. A red arrow points from a yellow circle with the number '5' to the 'Edit' button in this row. The page also includes a 'Refresh' button and an 'Exit' button in the top right corner.

4. കൃഷി അസിസ്റ്റന്റ് പരിശോധന നടത്തി ഫോർവേഡ് ചെയ്ത അപേക്ഷകൾ Premium Application എന്ന ശീർഷകത്തിനു കീഴിൽ വരുന്നതാണ്

AIMS പോർട്ടൽ ഉപയോഗിക്കുന്നതിനുള്ള മാർഗ്ഗനിർദ്ദേശങ്ങൾ - കൃഷി ഓഫീസർ

5. ഇതിൽ “Edit” എന്ന ഓപ്ഷനിൽ ക്ലിക്ക് ചെയ്താൽ അപേക്ഷയുടെ വിശദ വിവരങ്ങൾ കാണാൻ സാധിക്കും

Application Details

Close

Recommended

SMART ID: 80683

IFSC Code: UTIB0000694

Account No: _____

Application Number: 202093009

Applicant Name: _____

Address: _____

Mobile Number: _____

Ward: 10

Applied Date: 17/08/2020

Survey Number	Land Area	Crop Name	Applied Quantity/ Area	Verified Quantity/ Area	Verified Date	Approval Quantity/ Area	Premium Amount (in ₹)	Land Docs	Farmer Upload Image	Asst.Uploaded Docs	AO.Uploaded Docs	Upload Docs(png,jpg,pdf only and file size should be less than 2MB)
mallan kaav 54/2	180.00Cent	Coconut - Plantation Crops	10 Number	10	24/08/2020	10.0	10	View file	No File	View file	No File	Choose File No file chosen Upload
mallan kaav 54/2	180.00Cent	Coconut - Plantation Crops	30 Number	30	24/08/2020	30.0	150	View file	No File	View file	No File	Choose File No file chosen Upload

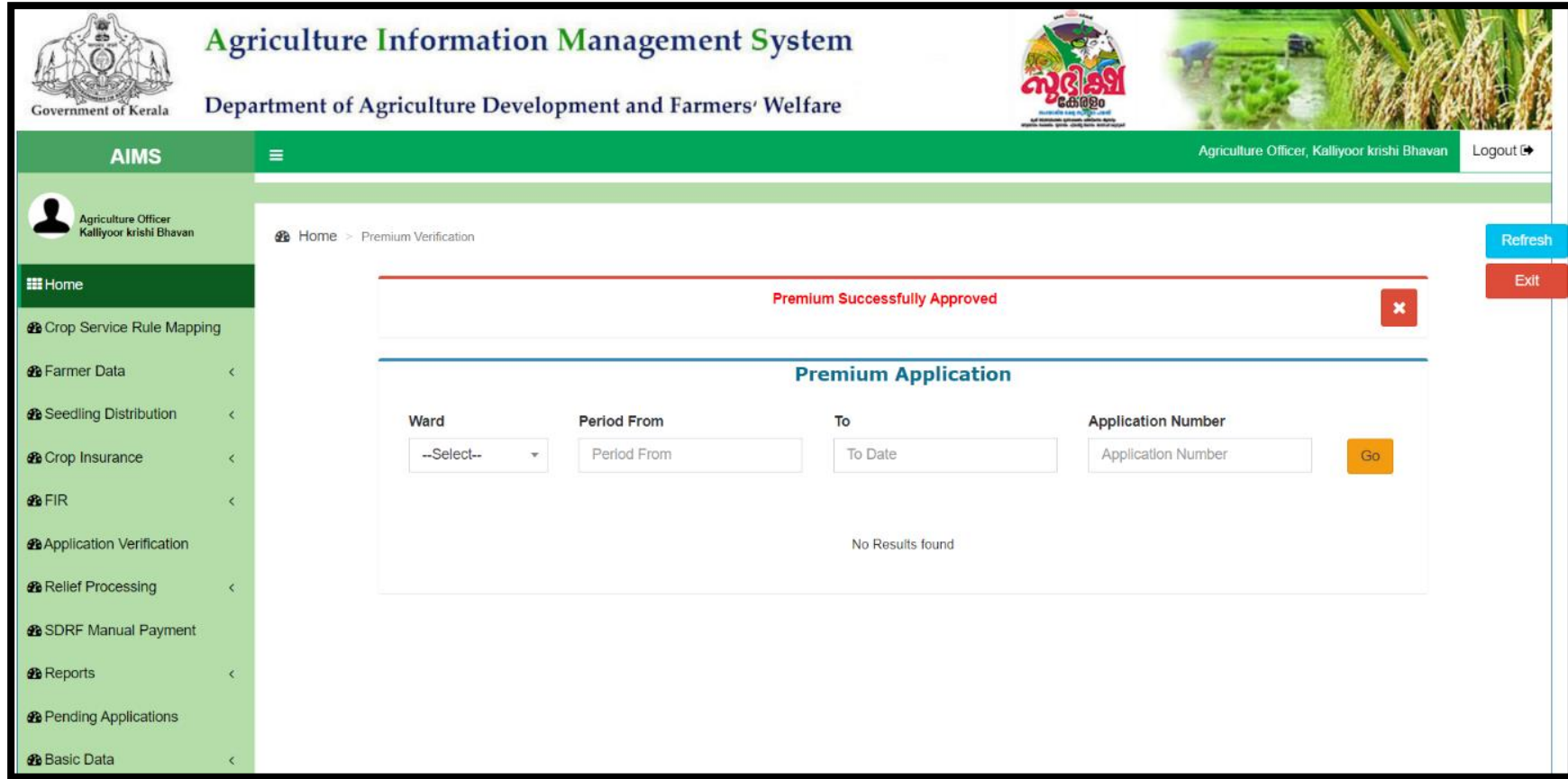
Approve

Application Movement

6. അപേക്ഷയുടെ വിശദ വിവരങ്ങൾ കൃഷി ഓഫീസർ വിശദമായി പരിശോധിക്കുകയും ആവശ്യമെങ്കിൽ “Upload” എന്ന ബട്ടൺ വഴി ഫോട്ടോ അപ്ലോഡ് ചെയ്യുകയും ചെയ്യാം

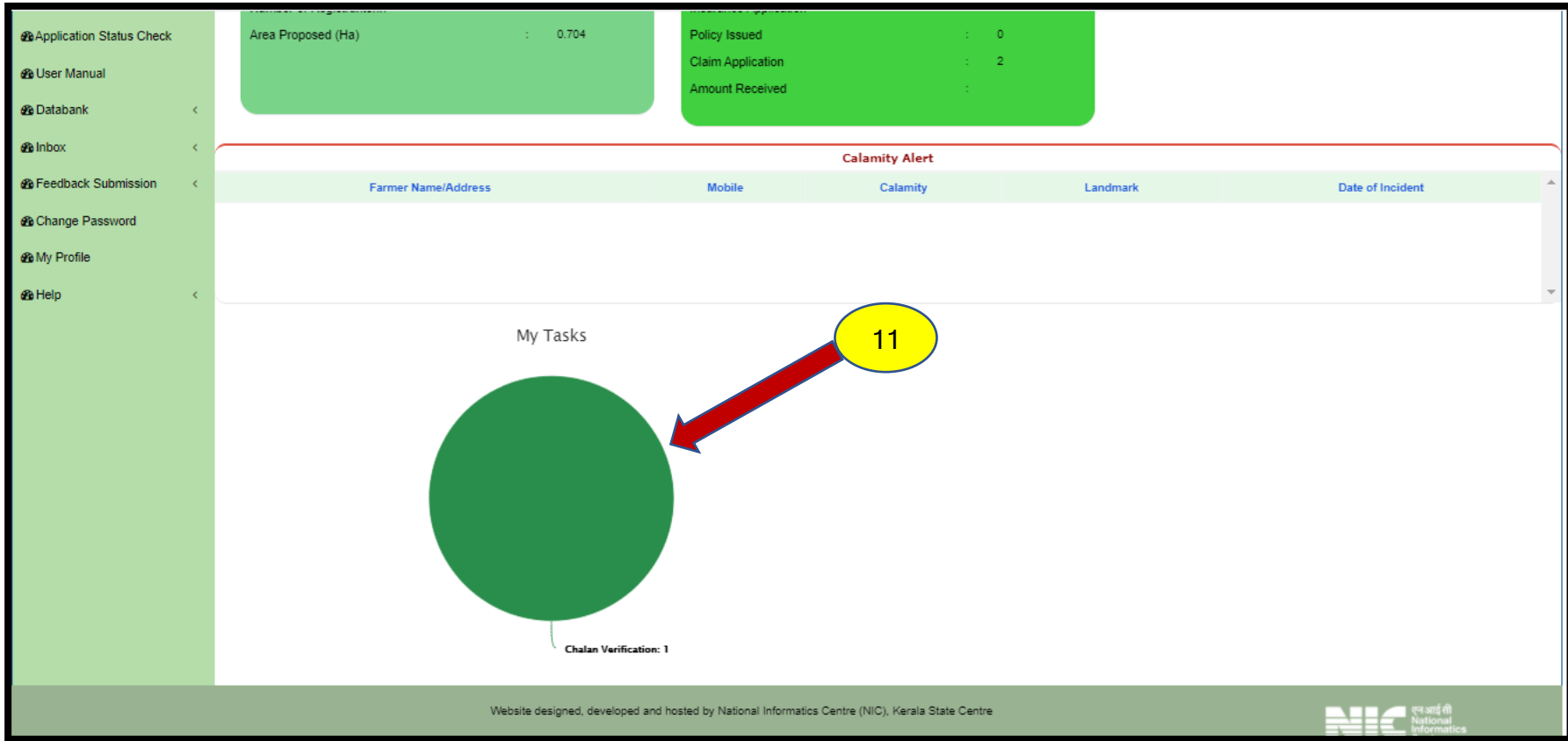
7. തുടർന്ന് താഴെ കൊടുത്തിരിക്കുന്ന “Approve” എന്ന ബട്ടണിൽ ക്ലിക്ക് ചെയ്യുക

AIMS പോർട്ടൽ ഉപയോഗിക്കുന്നതിനുള്ള മാർഗ്ഗനിർദ്ദേശങ്ങൾ - കൃഷി ഓഫീസർ



8. ഇപ്പോൾ അപേക്ഷ പ്രകാരമുള്ള പ്രീമിയം തുക അഡ്വ് ആയി കഴിഞ്ഞു.
9. ഇപ്പോൾ പ്രീമിയം ജില്ലാ സഹകരണ ബാങ്കിൽ ഒടുക്കുന്നതിനുവേണ്ടി ബന്ധപ്പെട്ട കർഷകന്റെ മൊബൈലിലേക്ക് മെസ്സേജ് ലഭ്യമാകുന്നതായിരിക്കും.

AIMS പോർട്ടൽ ഉപയോഗിക്കുന്നതിനുള്ള മാർഗ്ഗനിർദ്ദേശങ്ങൾ - കൃഷി ഓഫീസർ



10. കൃഷി ഓഫീസർ അപ്ലവ് ചെയ്ത പ്രീമിയം തുക കർഷകൻ ജില്ലാ സഹകരണ ബാങ്കിൽ ഒടുക്കിയാൽ ഈ തുക അടച്ച ചല്ലാൻറെ ഫോട്ടോ കർഷകന്റെ ലോഗിനിൽ നിന്ന് കൃഷി ഓഫീസറിന്റെ ലോഗിനിലേക്ക് ഫോർവേഡ് ചെയ്യുന്നതാണ്
11. ഫോർവേഡ് ചെയ്യപ്പെട്ട അപേക്ഷ കൃഷി ഓഫീസറിന്റെ ലോഗിനിലേക്ക് **"My Tasks"** എന്ന ശീർഷകത്തിനു കീഴിൽ വരുന്നതാണ്.

AIMS പോർട്ടൽ ഉപയോഗിക്കുന്നതിനുള്ള മാർഗ്ഗനിർദ്ദേശങ്ങൾ - കൃഷി ഓഫീസർ

The screenshot displays the 'Challan Verification' interface. At the top, it shows the Government of Kerala logo and the title 'Agriculture Information Management System'. The user is logged in as 'Agriculture Officer, Kalliyoor krishi Bhavan'. The main content area features a search section with filters for 'Ward' (set to '--Select--'), 'Period From', 'To', and 'Application Number'. Below this is a table with the following data:

SI No	Applicant Name	Ward	System Calculated Amount(in Rs)	Edit	Return
1	ROHINI S KALA	10	180		

The 'Edit' and 'Return' buttons for the first row are circled in blue, and a red arrow points to them from a yellow circle containing the number 12.

12. Challan verification എന്ന ശീർഷകത്തിന് കീഴിൽ വന്നിട്ടുള്ള അപേക്ഷകൾ പരിശോധിക്കാൻ Edit ബട്ടൺ അമർത്തുക

AIMS പോർട്ടൽ ഉപയോഗിക്കുന്നതിനുള്ള മാർഗ്ഗനിർദ്ദേശങ്ങൾ - കൃഷി ഓഫീസർ

Application Details

Recommended

SMART ID: 80661
 IFSC Code: FDRL000173
 Application Number: 202093021
 Address: 18
 Ward: 18

Survey Number	Land Area	Crop Name	Applied Quantity/ Area	Verified Quantity/ Area	Verified Date	Approval Quantity/ Area	Relief Amount (in ₹)	Land Docs	Asst.Upload Docs	AO.Upload Docs	Challan Docs
386/12	32.00Cent	Potato - Vegetable Crops	10.0 Cent	10.0	27/08/2020	10.0	10	View file	View file	No File	View file

Application Movement

26/08/2020

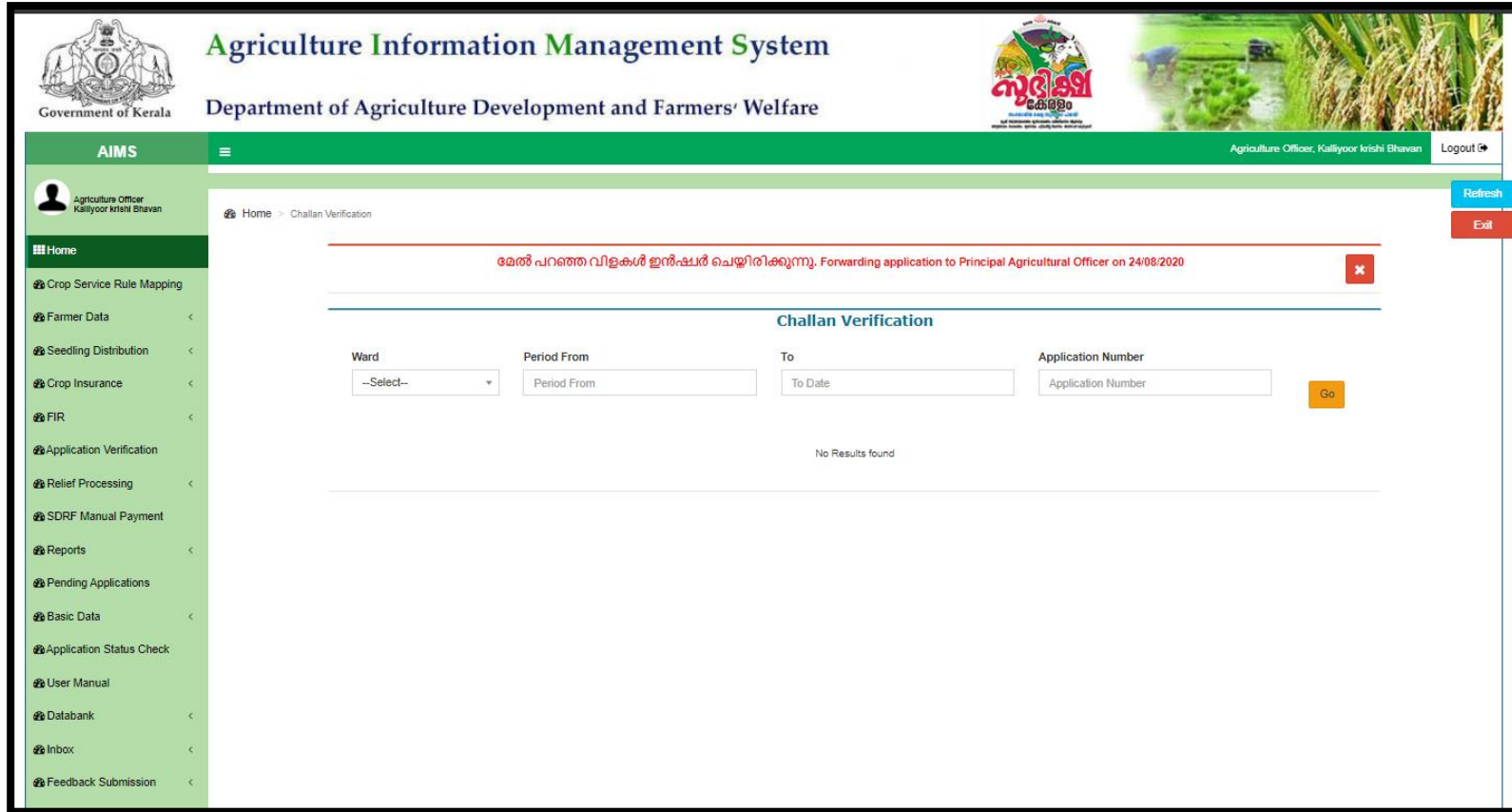
- Application by **Remarks** - Chellan Uploaded Successfully and forward to Krishi Bhavan (26/08/2020)
- Application by Agriculture Officer, Andoorkonam krishi Bhavan **Remarks** - Successfully Approved (26/08/2020)

Confirm

13. കർഷകൻ ഇൻഷുറൻസ് പ്രീമിയം അടച്ച അപ്ലോഡ് ചെയ്തിട്ടുള്ള ചെല്ലാൻ ഫോട്ടോ Challan Docs എന്ന കോളത്തിൽ നിന്ന് കൃഷി ഓഫീസർക്ക് പരിശോധിക്കാവുന്നതാണ്

AIMS പോർട്ടൽ ഉപയോഗിക്കുന്നതിനുള്ള മാർഗ്ഗനിർദ്ദേശങ്ങൾ - കൃഷി ഓഫീസർ

14. പരിശോധനക്ക് ശേഷം കൃഷി ഓഫീസർ ഈ അപേക്ഷ പ്രിൻസിപ്പൽ കൃഷി ഓഫീസർക്ക് പോളിസി ഇഷ്യൂ ചെയ്യുന്നതിനുവേണ്ടി ഫോർവേഡ് ചെയ്യാവുന്നതാണ്. അതിനായി ആ പേജിൽ താഴെ വലതുവശത്തുള്ള **Confirm** ബട്ടണിൽ അമർത്തുക.



15. ഇപ്പോൾ കർഷകന്റെ വിളകൾ ഇൻഷുർ ചെയ്തുകഴിഞ്ഞിരിക്കുന്നു.

16. ഇൻഷുറൻസ് പോളിസി നൽകുന്നതിനുവേണ്ടി അപേക്ഷകൾ പ്രിൻസിപ്പൽ കൃഷി ഓഫീസറുടെ ലോഗിനിലേക്ക് ഫോർവേഡ് ചെയ്യപ്പെട്ടു.
